

# 供应商电子签章使用手册

## 供应商电子签章使用前提与说明：

1. 供应商已在平台注册并实名认证成功，即登录后供应商名称右边显示“已实名”，如下图所示；



2. 电子合同已在“交我办”平台上审核通过，并且供应商联系人手机（交我办流程中用户老师填写的，如下图所示）收到签章短信提醒后方可进行合同电子签章。



3. 供应商电子签章有两种方式：

(1) 使用 CA 电子签章签署（300 元/年，需要提前办理 CA 证书，一般要 2-3 个工作日）。

(2) 使用电子证书签署（20 元/次，现签现用，无需提前办理）。

若一年内合同签署量不大，推荐使用电子证书签署。

## 供应商电子签章入口：

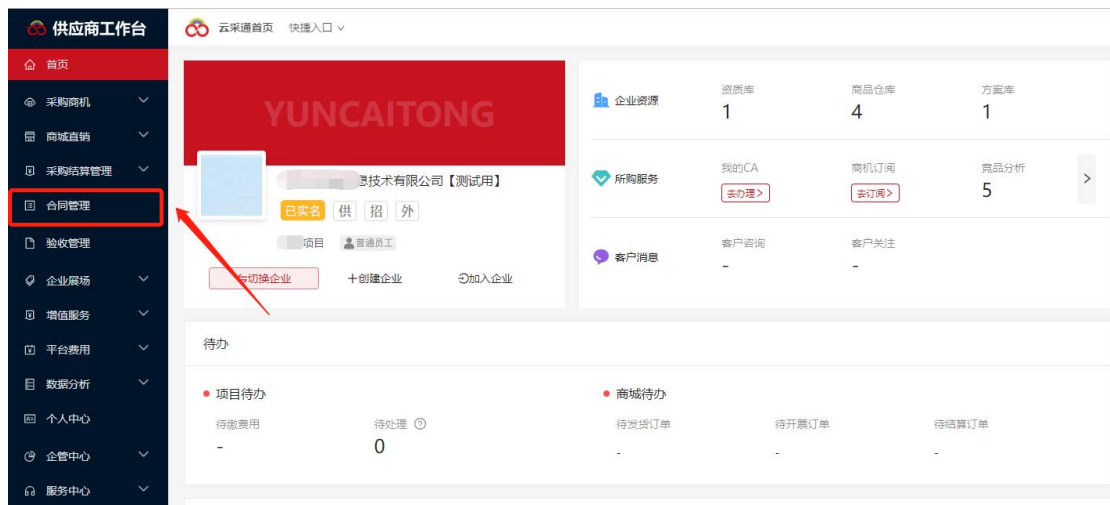
供应商登录上海交通大学招投标与政府采购办公室主页 (<https://pboffice.sjtu.edu.cn/>)，右下角“数字化采购平台”——“供应商入口”进入，如下图所示。



进入上海交通大学供应商平台，使用之前注册过的账号登录，如图所示。



账号登录后，进入供应商工作台，点击“合同管理”（详见下图），可看到通过学校初审的待签章合同。



后续签章操作请查看以下不同签章方式的操作说明。

- 一、使用 CA 电子章签署
- 二、使用电子证书签署

# 一、使用 CA 电子章签署

## 1. 供应商盖章

### 1. 进入到合同签署页面，点击合同盖章

测试: 100万工程施工-0708-01mzy  
我方: 成都云采通科技有限公司 相对方: 上海交通大学 合同金额: ¥123.24 查看更多 >

合同总价为 ¥123.24 , 大写: 壹佰贰拾叁元贰角肆分 ; 本合同执行期间合同总价不变, 甲方无须另向乙方支付本合同规定之外的其他任何费用。

乙方须向甲方出具合法有效的完税发票及凭证资料进行支付结算, 甲方应在完成验收后\_\_\_\_\_个工作日内向乙方一次性支付本合同的总款项。

**三、售后服务**

供应商按国家相关法规, 及甲方竞价采购要求中售后服务要求提供售后服务与质保。

**四、违约责任**

1. 甲方无正当理由拒收货物、拒付货物款, 甲方应向乙方偿付合同总价的1%违约金。

2. 甲方应在合同规定时间内向乙方支付货款, 每逾期1天甲方向乙方偿付欠款总额的0.3%滞纳金, 累计滞纳金总额不超过欠款总额的2%。

**五、争议解决办法**

1. 因货物质量问题发生争议, 由质量技术监督部门或其指定的质量鉴定机构进行质量鉴定。货物符合标准的, 鉴定费由甲方承担; 货物不符合质量标准的, 鉴定费由乙方承担。

2. 合同履行期间, 若双方发生争议, 可协商或由有关部门调解解决, 协商或调解不成的, 由当事人依法维护其合法权益。

**六、其他约定:**

1. 如有未尽事宜, 由双方依法订立补充合同。

上海交通大学  
成都云采通科技有限公司

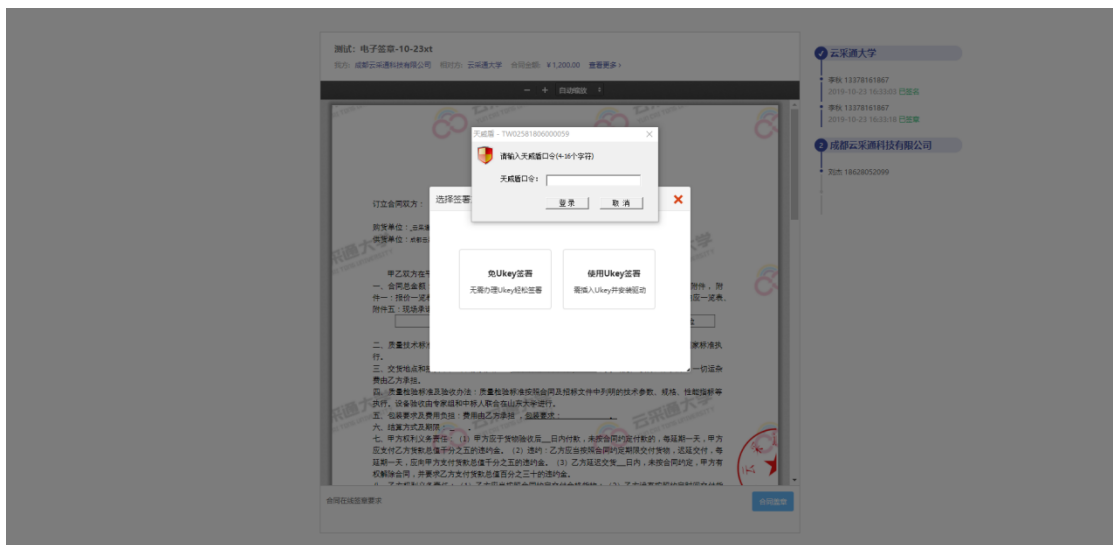
杨成手写签二维码  
手机扫一扫, 轻松手写签  
重发提示短信

### 2. 插入 UKey

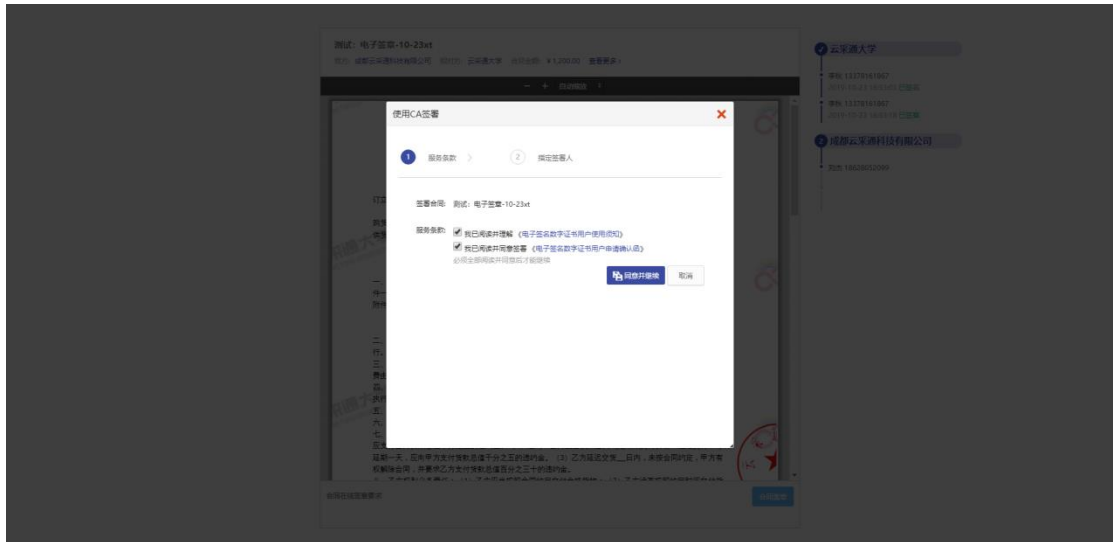
### 3. 签署方式选择使用 UKey 签署



#### 4. 输入 UKey 密码



5. 密码验证完毕后，进入到阅读服务条款；阅读完毕后，点击【同意并继续】



6. 进入到 CA 签署指定签署人页面，填写签署人「姓名」「手机」「身份证」「签署有效期」，点击【保存】

服务条款 > 2 指定签署人 > 3 签章验证

**i** 请贵单位授权此合同的签名人 ×

历史签名人

周	测试1						
测	人员12	测试签章1	刘旭	刘	胡	胡	测试签章人
	雷	杨	邓胜男				

\* 姓名

\* 证件类型 身份证

\* 证件号码

\* 手机

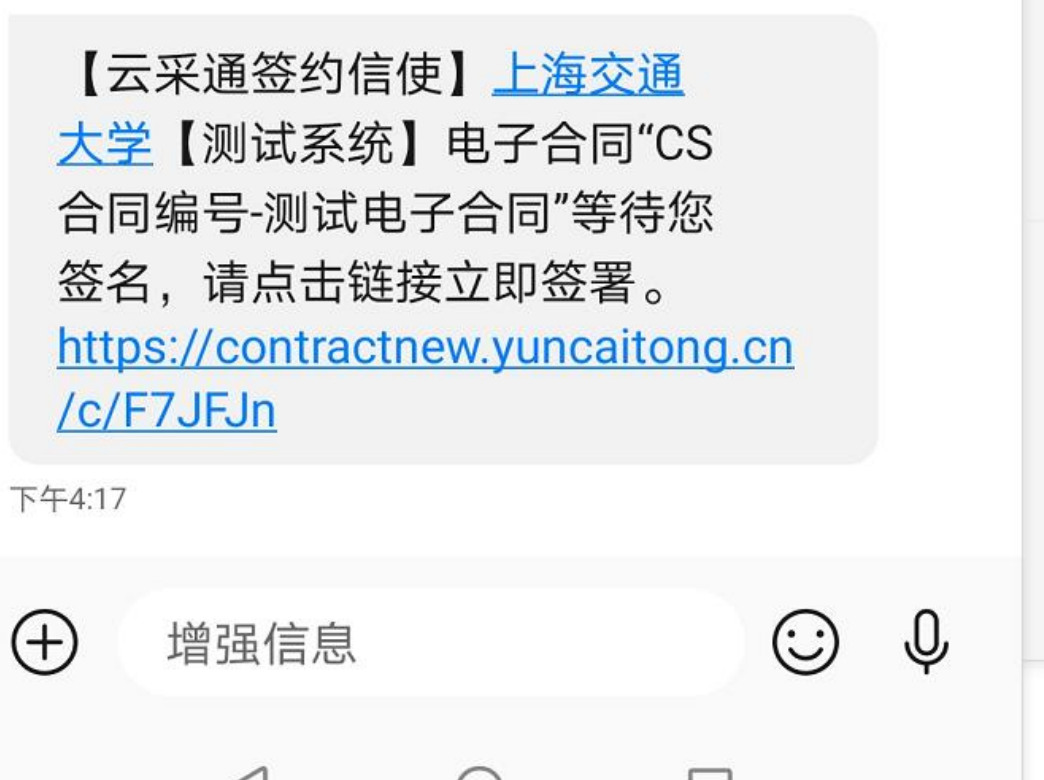
\* 授权有效期

\*  我单位同意上述被授权人代表本单位对此合同进行签名

← 上一步 保存 取消

## 2. 供应商签字

1. 盖章完毕后，可通过扫描签署页面二维码，或者点击被指定签署人短信内链接进行继续签署



2. 通过扫描二维码，或者点击短信链接，进入到签署页面



3. 通过填写的被指定签署人手机, 获取验证码, 填入验证码, 点击【下一步】

HD 4G+ 1:55

× 合同业务 ...

合同管理系统电子签

**测试手册合同** (待签署)

我方: 成都云采通科技有限公司

相对方: 上海交通大学

合同金额: ¥50,000.00

136\*\*\*\*6681 | 获取验证码

请输入收到的验证码

下一步 >

4. 进入到合同签署流程页面，点击【查看合同】



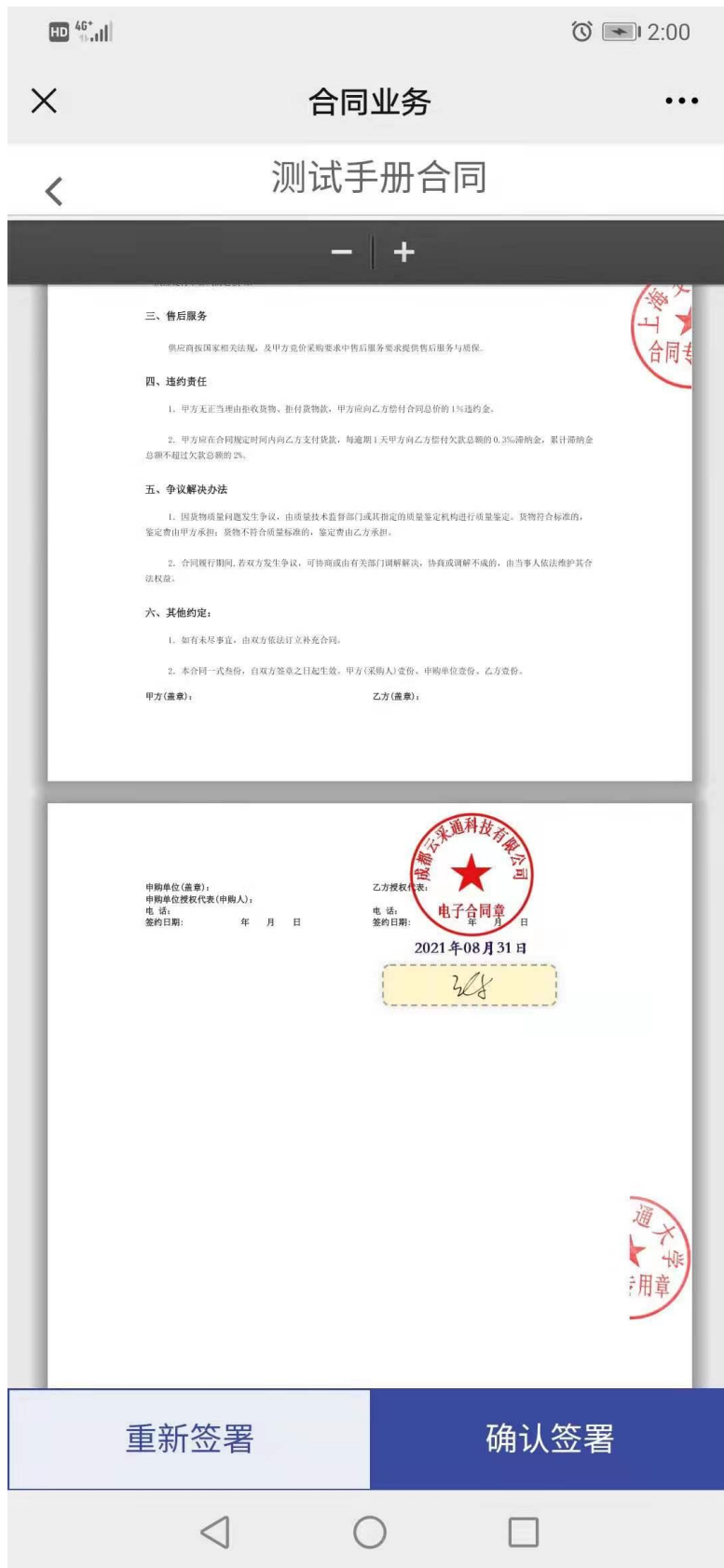
5. 进入到查看合同页面，点击【手写签名】，进入签名页



6. 点击【新建签名】，进入到手写签名页面，手写完成后，点击【完成】



7. 进入到签名确认页面，点击【确认签署】



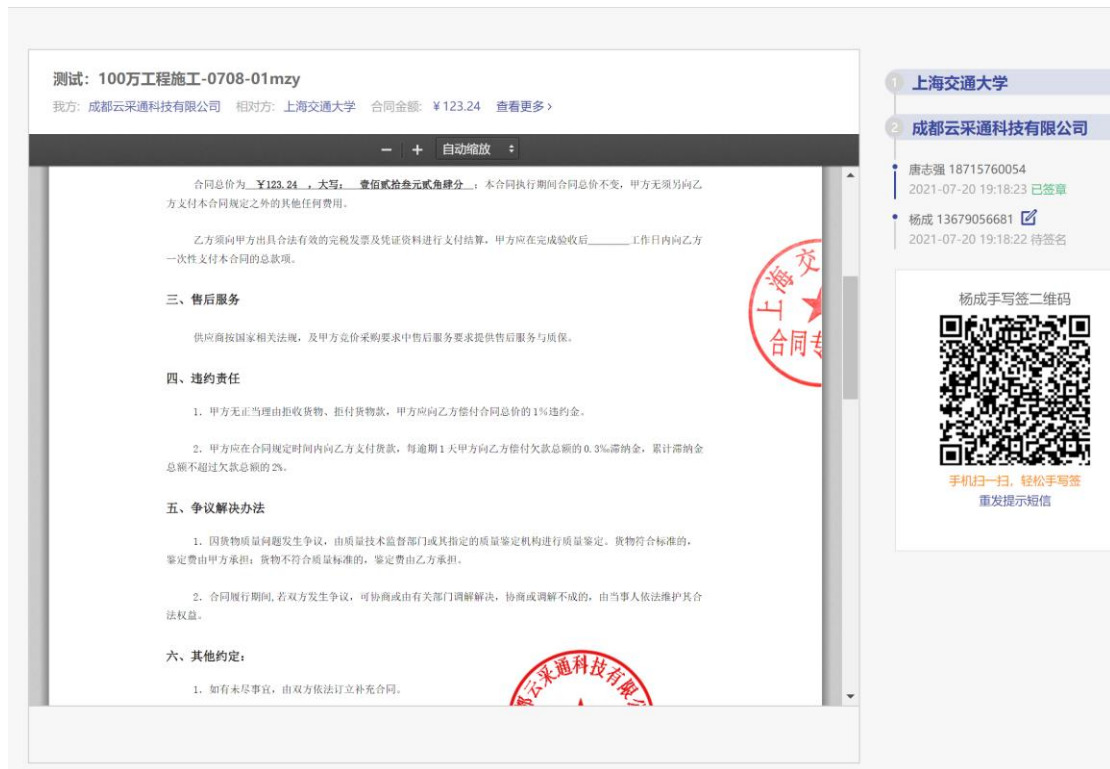
8. 进入到签署验证页面，输入验证码，点击【完成签署】

The screenshot shows a mobile application interface for contract signing. At the top, there is a header bar with a close icon (X), the text "合同业务" (Contract Business), and a menu icon (three dots). Below this is a sub-header with a back arrow and the text "测试：电子签章-10-23xt". The main content area is a white modal dialog box titled "请输入验证码" (Please enter verification code). Inside the dialog, there is a text input field containing "183\*\*\*\*9970" and a blue link "获取验证码" (Get verification code). Below the input field is a label "请输入收到的验证码" (Please enter the received verification code). There are two radio button options: "我已阅读并理解《电子签名数字证书用户使用须知》" (I have read and understood the "User Guide for Electronic Signature Digital Certificate Users") and "我已阅读并同意签署《电子签名数字证书用户申请确认函》" (I have read and agree to sign the "Confirmation Letter for Electronic Signature Digital Certificate User Application"). A note below the second option states "必须全部阅读并同意后才能继续" (Must read and agree to all before continuing). At the bottom of the dialog is a grey button labeled "完成签署" (Complete signing). Below the dialog, there are two buttons: "重新签署" (Resign) and "确认签署" (Confirm signing). At the very bottom, there are navigation arrows (left and right).

## 二、使用电子证书签署

### 1. 供应商盖章

#### 1. 进入到合同签署页面，点击【合同盖章】



#### 2. 签署方式选择免 UKey 签署



3. 进入到阅读服务条款；阅读完毕后，点击【同意并继续】

无Ukey签章 ✕

1 服务条款 >      2 指定签名人 >      3 签章验证

i 免UKey签章单次服务简介(注: 仅可用于当前合同) ✕

签章合同: 笔记本电脑采购

原价¥30  
单次费用: 仅需 **20** 元  
费用说明: 该费用为电子签名数字证书及相关技术服务费用

服务条款:  我已阅读并理解 《电子签名数字证书用户使用须知》  
 我已阅读并同意签署 《电子签名数字证书用户申请确认函》  
必须全部阅读并同意后才能继续

同意并继续 取消

4. 进入到指定签署人页面，填写签署人「姓名」「手机」「身份证」「签署有效期」，点击【保存】

请贵单位授权此合同的签名人

历史签名人 周... 测试1 ... 测试人员12 测试签章1 刘旭 刘... 胡... 测试签章人 ... 杨... 邓胜男

\* 姓名

\* 证件类型 身份证

\* 证件号码

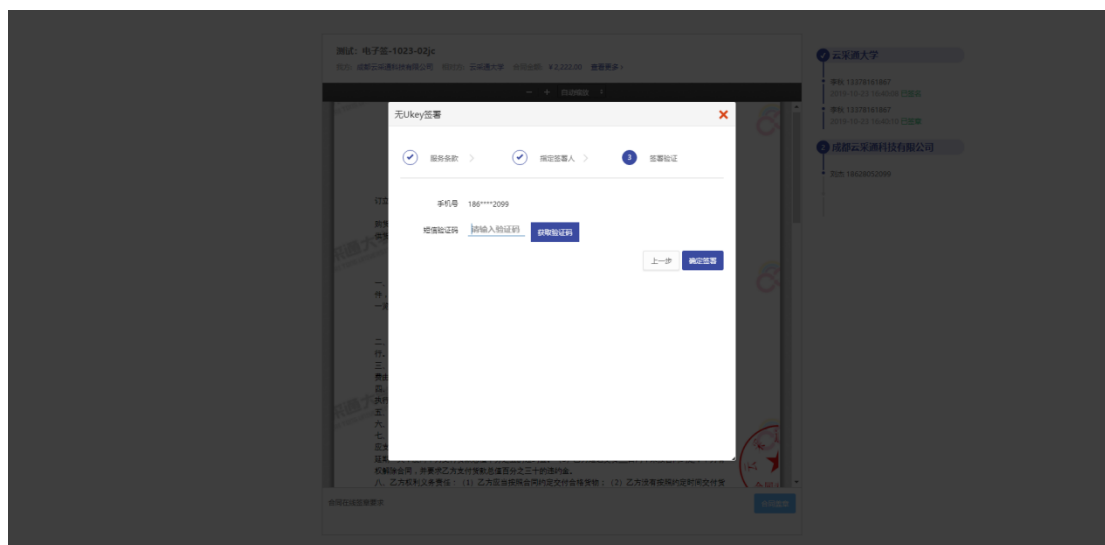
\* 手机

\* 授权有效期

\*  我单位同意上述被授权人代表本单位对此合同进行签名

上一步 保存 取消

### 5. 进入到供应商身份验证页面，输入验证码，完成验证



## 2. 供应商签字

1. 盖章完毕后，可通过扫描签署页面二维码，或者点击被指定签署人短信内链接进行继续签署

【云采通签约信使】[上海交通大学](#)【测试系统】电子合同“CS合同编号-测试电子合同”等待您签名，请点击链接立即签署。  
<https://contractnew.yuncaitong.cn/c/F7JFJn>

下午4:17



增强信息



2. 通过扫描二维码，或者点击短信链接，进入到签署页面



3. 通过填写的被指定签署人手机, 获取验证码, 填入验证码, 点击【下一步】



4. 进入到合同签署流程页面，点击【查看合同】



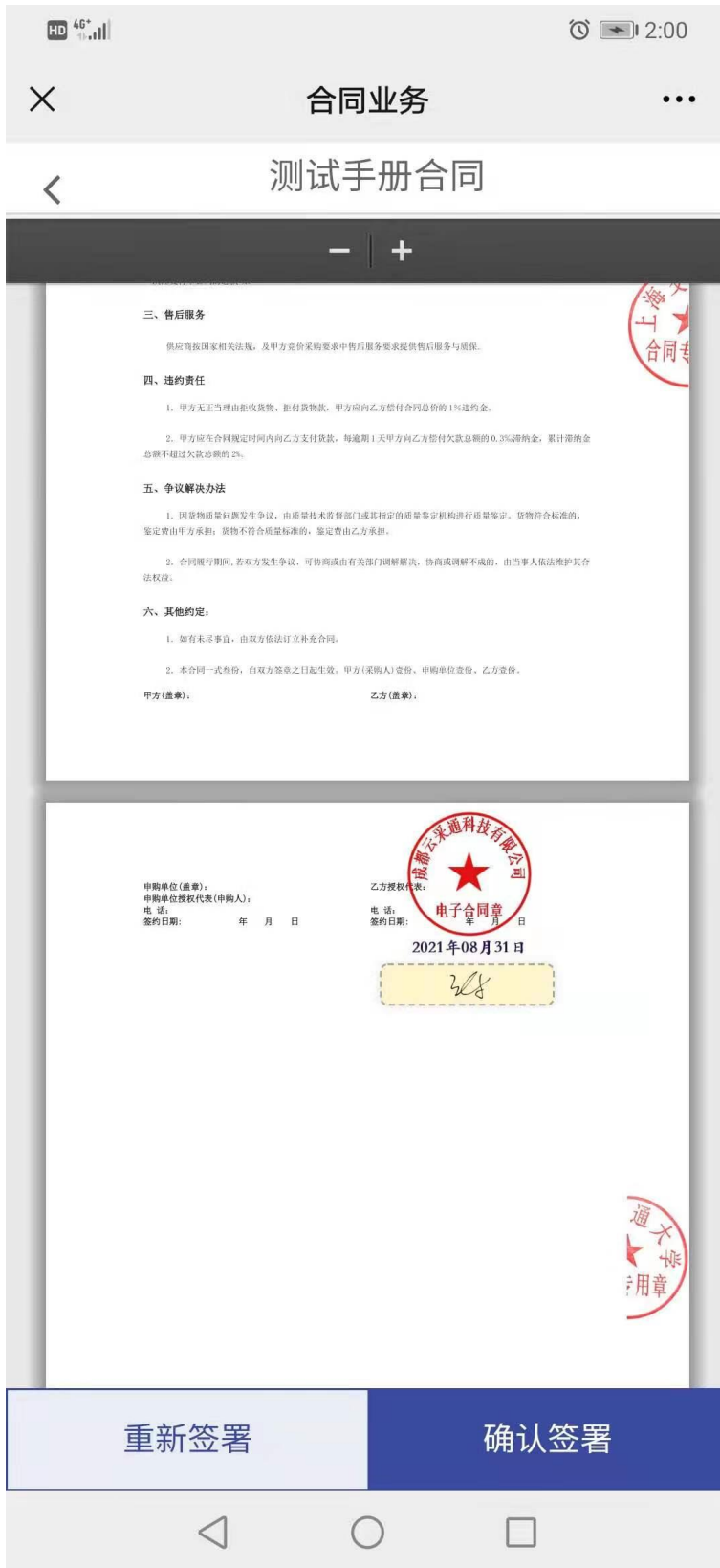
5. 进入到查看合同页面，点击【手写签名】，进入到签名页面



6. 点击【新建签名】，进入到手写签名页面，手写完成后，点击【完成】



7. 进入到签名确认页面，点击【确认签署】



8. 进入到签署验证页面，输入验证码，点击【完成签署】



× 合同业务 ...

< 测试：电子签章-10-23xt

— | +

× 请输入验证码

183\*\*\*\*9970 | 获取验证码

请输入收到的验证码

我已阅读并理解  
《电子签名数字证书用户使用须知》

我已阅读并同意签署  
《电子签名数字证书用户申请确认函》  
必须全部阅读并同意后才能继续

完成签署

重新签署 确认签署

< >